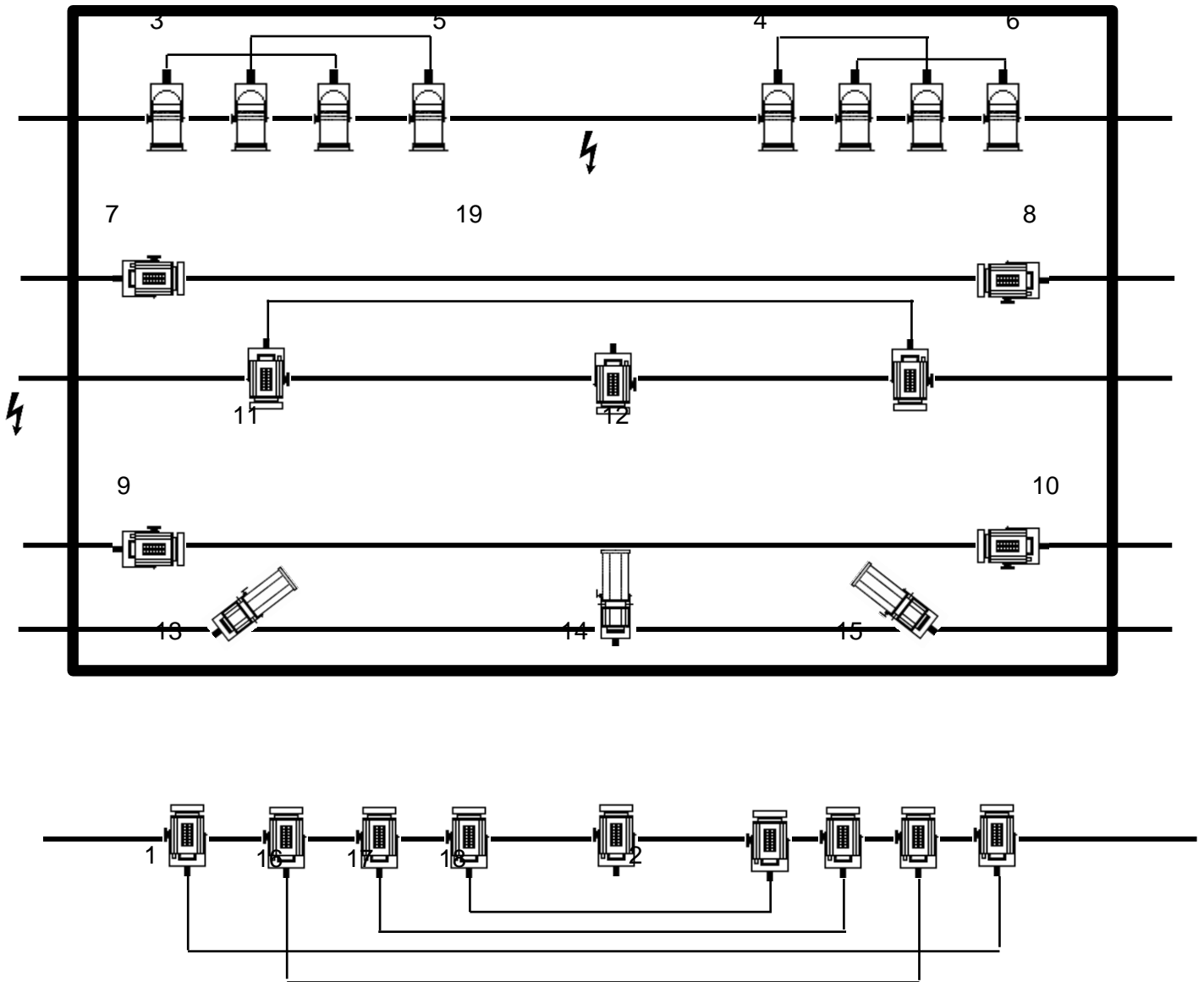


PLAN DE FEU RATATOUILLE RHAPSODY

LUMIERE :

Le jeu d'orgue est fourni : D::LIGHT avec sortie DMX 3 POINTS



: 1 DIRECT AU SOL pour alimenter une machine à fumée (fourni) + un blender (fourni)
 : 1 DIRECT AU SOL pour alimenter le rack micros HF (fourni)

Gélatines :

1 : W	8 : 020 ou 204	15 : W
2 : W	9 : 036	16 : 106
3 : 106	10 : 020 ou 204	17 : 201
4 : 106	11 : W	18 : 020
5 : 201	12 : W	19 : Guirlande de fraises (fournie) à suspendre sur perche à l'aide de 2 petites guindes
6 : 201	13 : W	
7 : 036	14 : W	

GLOSSAIRE :



PC 650



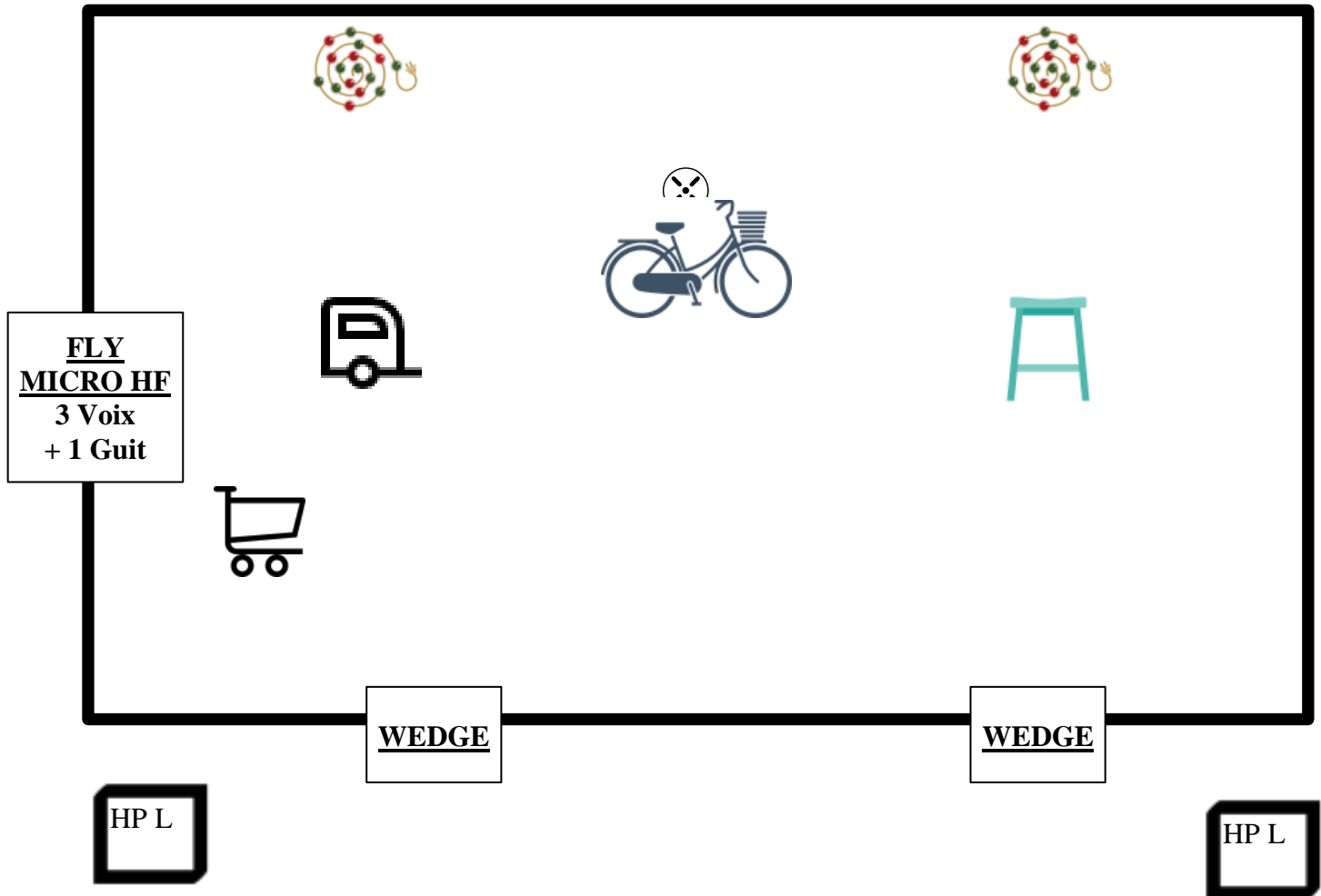
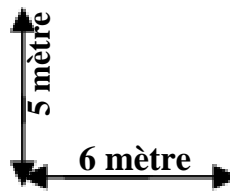
DECOUPE 1000



PAR 64

IMPLANTATION DECOR + SON

DIMENSION MINIMUM PLATEAU :



EXPLICATIFS :

FLY
MICRO
HF

l'ensemble du rack (fourni) est constitué de :

- 2 micros serre tête DPA 4088
- 1 micro HF SM 58
- 1 micro HF Guitare

WEDGE

Retours de scène



Machine à fumée (fournie)

RIDER RATATOUILLE RHAPSODY 2018

Merci de prévoir 2 lignes pc 16 séparées pour son et lumière.

Dans le cas d'une salle non équipée nous pouvons fournir le matériel nécessaire à la représentation pour une jauge de 250 places (jauge conseillée).

LUMIERE :

Cf plan de feu ci-joint.

SON:

- Système de diffusion professionnel adapté a la salle avec sub.
- Un Egaliseur graphique 2x30 bandes type BSS Audio FCS-966 OPAL.
- 2 retours de scène : 1 cour et 1 jardin sur circuit égalisé.
- Nous fournissons le rack micros HF et la console son.
- Nous fournissons un ordinateur (sortie mini jack vers 2 fiches stéréo jack 6,35) pour la lecture des pistes audio.

PLATEAU:

- Plateau idéalement 8m d'ouverture par 7 de profondeur. Le minimum étant 6m d'ouverture par 5m de profondeur.
- Hauteur du cadre de scène minimum 2.06 M mais idéal 3.11 M
- Sol lisse (un des comédiens est en roller)
- Nous utilisons une machine à fumée très brièvement pendant le spectacle.
- Un accès scène /salle direct et sécurisé car le public monte sur scène à plusieurs reprises

REGIE

- En tournée : 2 comédiens + 1 régisseur
- Durée du spectacle : 1 H (jeune-public à partir de 6 ans)
- Les régies son / lumière seront OBLIGATOIREMENT réunies.
- Temps de montage : 3 H / Démontage : 1 H30
- Prévoir 2 loges avec point d'eau et accès direct au plateau.
- Merci de nous fournir les plans d'accès à la salle et de prévoir une place de parking pour une camionnette 12 M3.
Prévoir une table et un siège pour poser le matériel régie.

CONTACT :

Compagnie ça s'peut pas

Gare de l'Avenue Verte – Place de la gare 76270 NEUFCHATEL-EN-BRAY

09.81.69.04.14

contact@caspeutpas.com

www.caspeutpas.com

Contact Technique : Gentien DE BOSMELET : 06.63.59.09.80